

LAPORAN STATISTIK SULH TAHUN 2017



**JABATAN KEHAKIMAN SYARIAH
NEGERI SEMBILAN**

STATISTIK KESELURUHAN

TAHUN 2017

DAFTAR SULH	SELESAI BERJAYA (A)	SELESAI GAGAL (B)	SELESAI TIDAK HADIR (C)	JUMLAH SELESAI (A+B+C)	DALAM MAJLIS SULH (TANGGUH)
1456	684	255	316	1255	201

PERATUS % KPI PENYELESAIAN KES SULH BERJAYA (70%)

Cara Pengiraan Peratus KPI diputuskan semasa Muzakarah Pegawai Sulh Seluruh Malaysia Kali Ke-8 yang diadakan pada 1-2 September 2015, di Kings Green Hotel Melaka

KPI 70 % PENYELESAIAN KES SULH BERJAYA

KES SULH BERJAYA

684

X 100



_____ X 100 =

73 %

BERJAYA + GAGAL

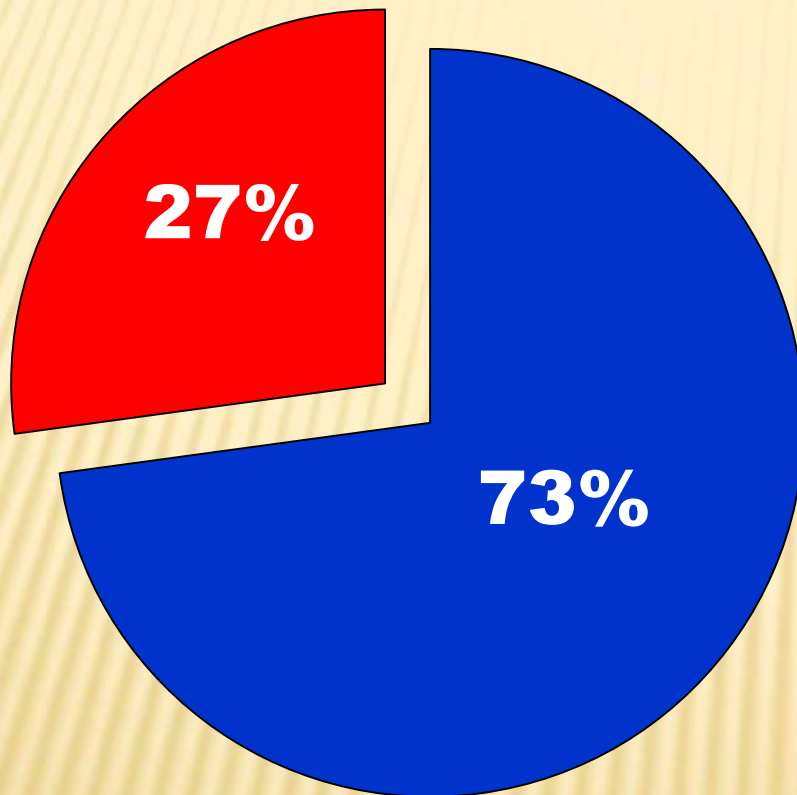
939

**PERATUS KPI
SULH BERJAYA**



73%

PERATUS % KPI PENYELESAIAN KES SULH BERJAYA (70%)



JAN – DIS 2017

**73% KES SULH
BERJAYA**

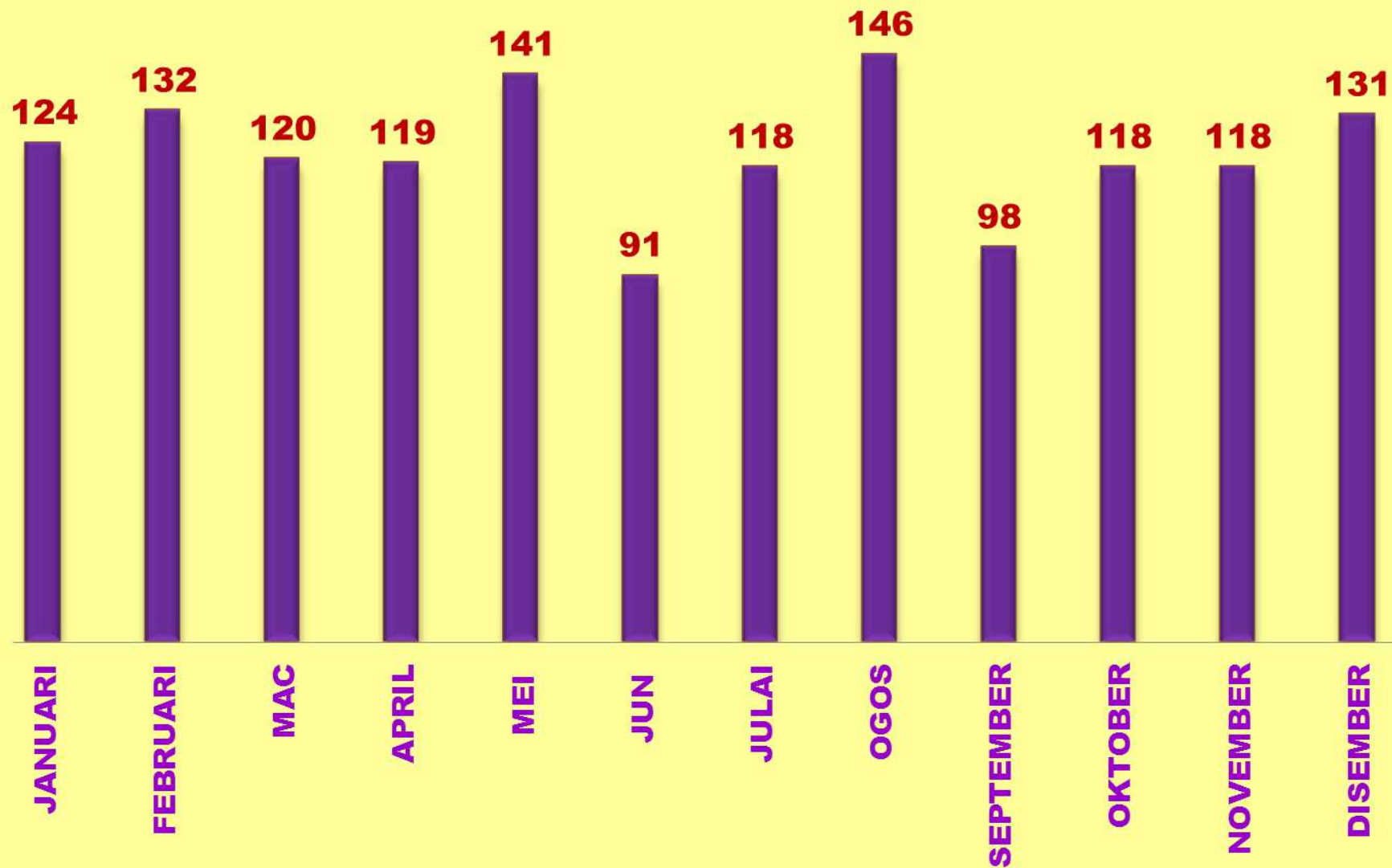
**27% KES SULH
GAGAL**

JADUAL STATISTIK KES SULH MENGIKUT BULAN TAHUN 2017

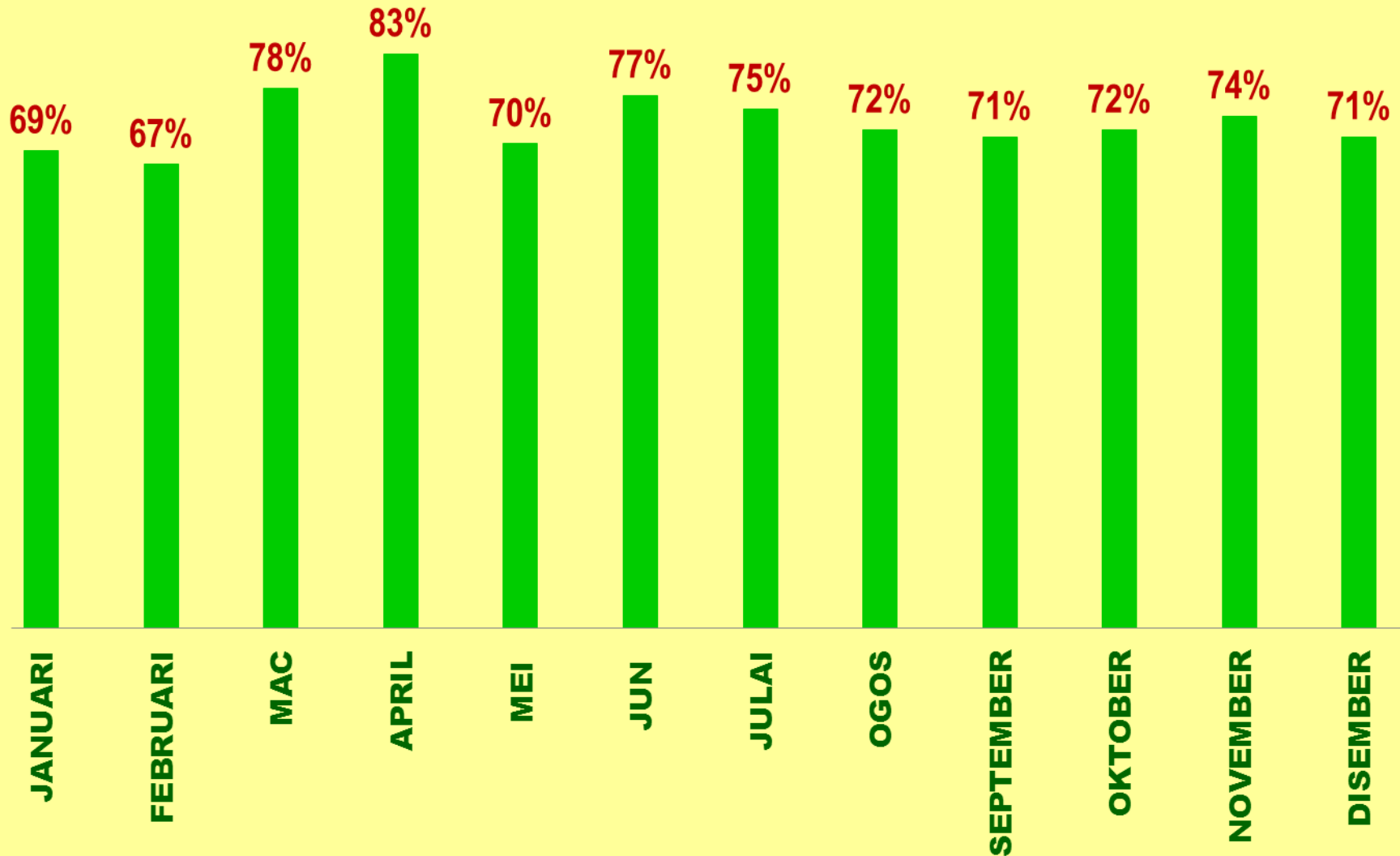
BULAN	DAFTAR	SELESAI			SELESAI	DALAM MAJLIS SULH	PERATUS KES BERJAYA
		BERJAYA	GAGAL	TIDAK HADIR			
JANUARI	124	68	31	25	124	0	69%
FEBRUARI	132	72	36	23	131	1	67%
MAC	120	66	19	35	120	0	78%
APRIL	119	68	14	37	119	0	83%
MEI	141	81	35	25	141	0	70%
JUN	91	46	14	31	91	0	77%
JULAI	118	63	21	33	117	1	75%
OGOS	146	76	30	40	146	0	72%
SEPTEMBER	98	50	20	22	92	6	71%
OKTOBER	118	55	21	30	106	12	72%
NOVEMBER	118	34	12	15	61	57	74%
DISEMBER	131	5	2	0	7	124	71%
JUMLAH	1456	684	255	316	1255	201	73%

TARIKH KEMASKINI : 3.1.2018

JUMLAH DAFTAR KES SULH MENGIKUT BULAN TAHUN 2017



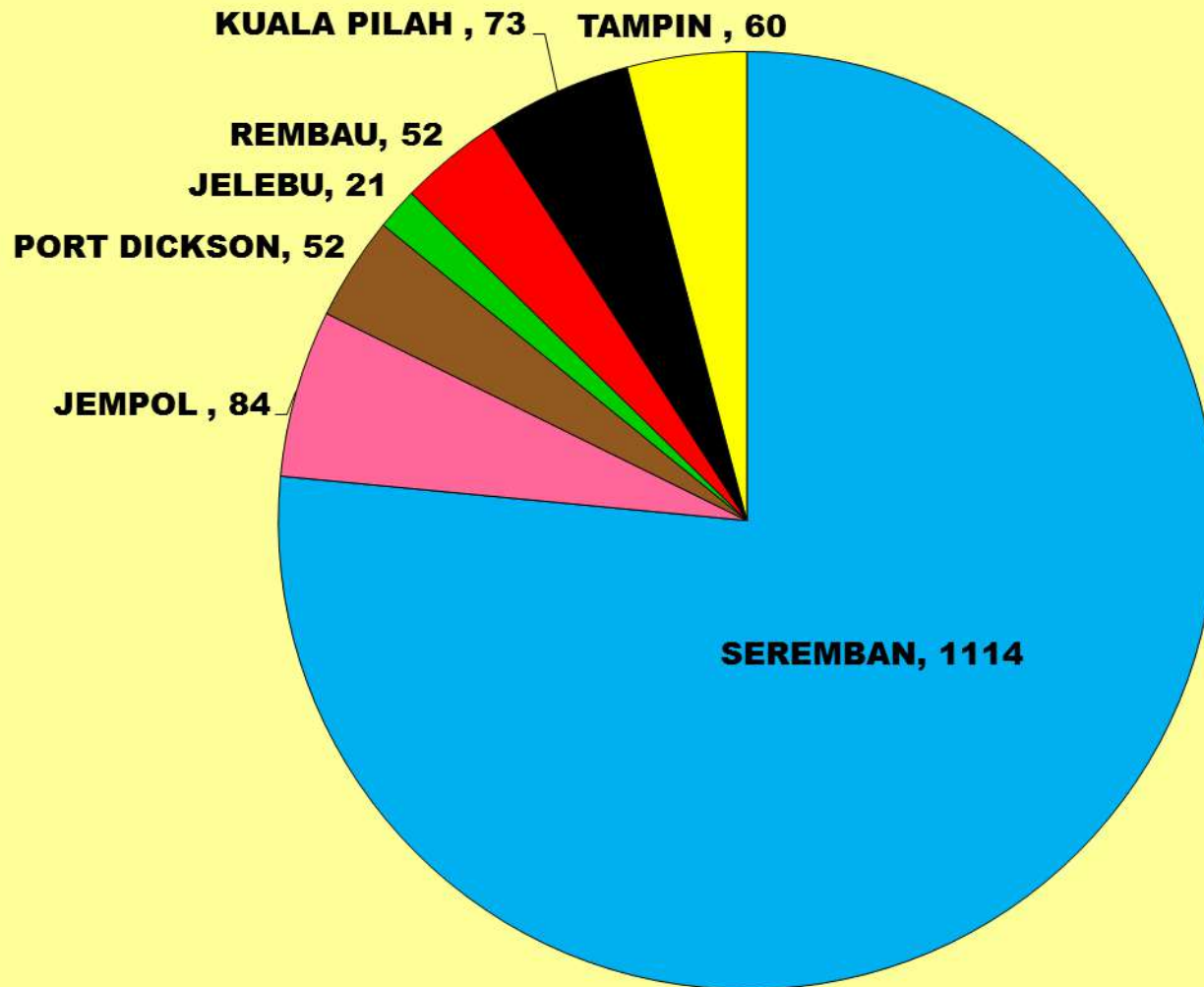
PERATUS % KES SULH BERJAYA MENGIKUT BULAN TAHUN 2017



JADUAL STATISTIK KES SULH MENGIKUT DAERAH TAHUN 2017

MAHKAMAH	DAFTAR	SELESAI			SELESAI	DALAM MAJLIS SULH	PERATUS
		BERJAYA	GAGAL	TIDAK HADIR			
SEREMBAN	1114	509	201	251	961	153	72%
JEMPOL	84	48	12	15	75	9	80%
PORT DICKSON	52	25	4	12	41	11	86%
JELEBU	21	13	1	6	20	1	93%
REMBAU	52	15	9	13	37	15	63%
KUALA PILAH	73	41	13	11	65	8	76%
TAMPIN	60	33	15	8	56	4	68%
JUMLAH	1456	684	255	316	1255	201	73%
		1255					

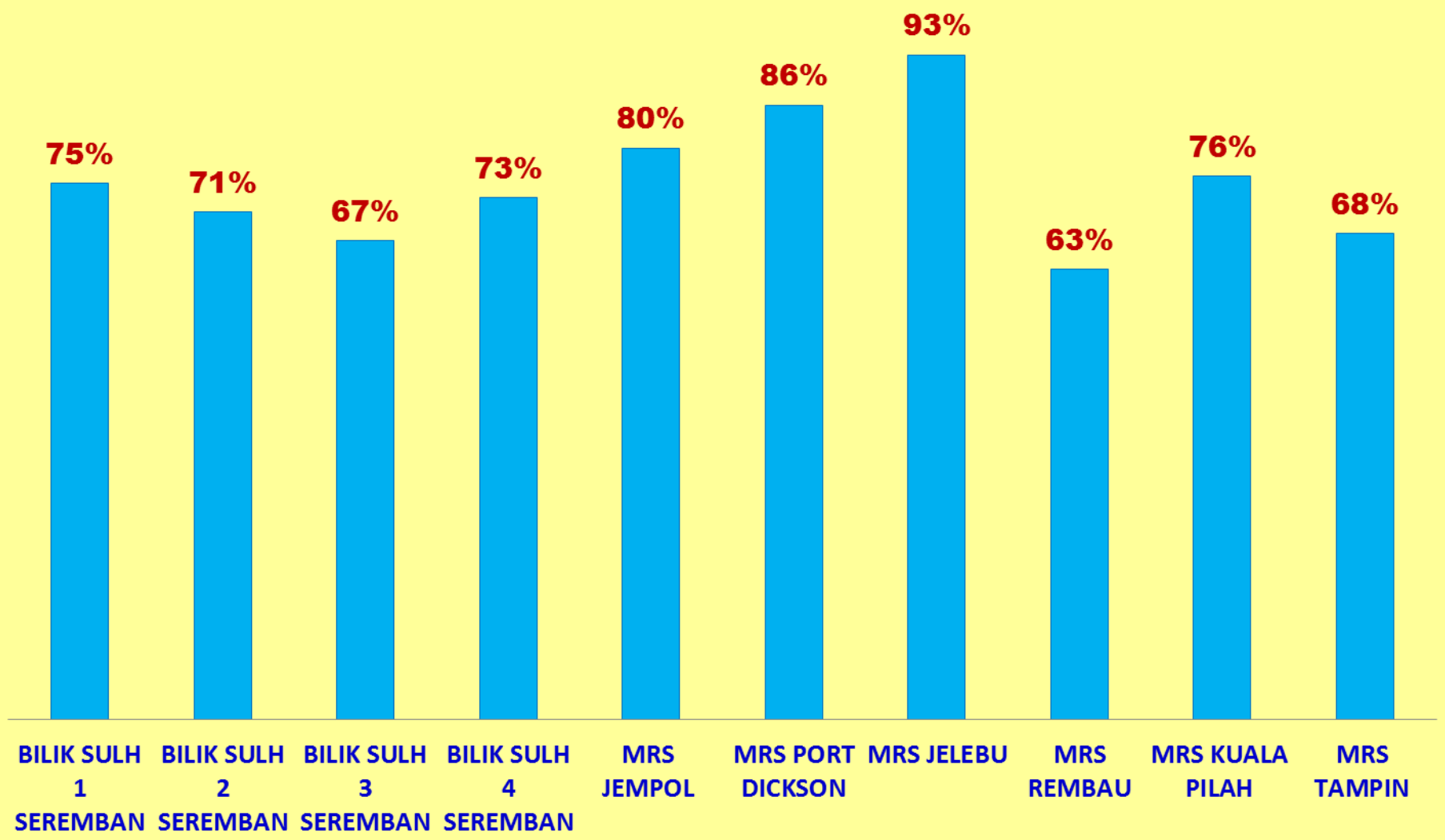
JUMLAH DAFTAR KES SULH MENGIKUT DAERAH 2017



JADUAL STATISTIK KES SULH MENGIKUT BILIK SULH & MAHKAMAH DAERAH 2017

MAHKAMAH	DAFTAR	SELESAI			SELESAI	DALAM MAJLIS SULH	PERATUS
		BERJAYA	GAGAL	TIDAK HADIR			
BILIK SULH 1 SEREMBAN	380	171	57	97	325	55	75%
BILIK SULH 2 SEREMBAN	382	183	75	77	335	47	71%
BILIK SULH 3 SEREMBAN	230	97	48	34	179	51	67%
BILIK SULH 4 SEREMBAN	122	58	21	43	122	0	73%
MRS JEMPOL	84	48	12	15	75	9	80%
MRS PORT DICKSON	52	25	4	12	41	11	86%
MRS JELEBU	21	13	1	6	20	1	93%
MRS REMBAU	52	15	9	13	37	15	63%
MRS KUALA PILAH	73	41	13	11	65	8	76%
MRS TAMPIN	60	33	15	8	56	4	68%
JUMLAH	1456	684	255	316	1255	201	73%
		1255					

PERATUS (%) KES SULH BERJAYA MENGIKUT BILIK SULH & MAHKAMAH DAERAH 2017



JADUAL STATISTIK KES SULH MENGIKUT JENIS KES 2017

JENIS KES SULH	DAFTAR	SELESAI			JUMLAH SELESAI	DALAM MAJLIS SULH
		BERJAYA	GAGAL	TIDAK HADIR		
009 - Tuntutan Gantirugi Pertunangan	2	0	2	0	2	0
016 - Tuntutan Muta'ah	165	69	43	32	144	21
017 - Tuntutan Harta Sepencarian	146	69	30	27	126	20
018 - Tuntutan Nafkah Isteri	19	14	2	2	18	1
021 - Tuntutan Nafkah Eddah	162	81	27	32	140	22
022 - Tuntutan Mengubah Perintah Nafkah Anak/Isteri/Lain-lain	85	26	24	25	75	10
023 - Tuntutan Tunggakan anak/isteri/lain-lain	19	7	5	4	16	3
024 - Tuntutan Nafkah Anak	273	145	32	58	235	38
025 - Tuntutan Mengubah Perintah Hak Jagaan Anak/Nafkah Anak	52	16	13	15	44	8
027 - Tuntutan Membatalkan Perintah Nafkah anak/isteri/lain-lain	1	1	0	0	1	0
028 - Tuntutan Hadhanah	411	217	43	91	351	60
049 - Tuntutan Gantirugi Perkahwinan/Hutang Perkahwinan	13	5	3	3	11	2
055 - Tuntutan Perceraian	3	0	0	3	3	0
062 - Tuntutan Isteri Kembali Taat	55	14	23	12	49	6
083 - Tuntutan Hak Jagaan Anak Tak Sah Taraf	35	17	5	7	29	6
084 - Tuntutan Nafkah Anak Tak Sah Taraf	5	0	0	3	3	2
099 - Lain-lain	10	3	3	2	8	2
JUMLAH	1456	684	255	316	1255	201

TARIKH KEMASKINI : 3.1.2018

JUMLAH DAFTAR KES SULH MENGIKUT JENIS KES 2017

