



**LAPORAN RINGKAS KESELURUHAN KES SULH JABATAN
KEHAKIMAN SYARIAH
NEGERI SEMBILAN
TAHUN 2016**

DAFTAR SULH	SELESAI BERJAYA	SELESAI GAGAL	SELESAI TIDAK HADIR	JUMLAH SELESAI
1423	834	246	343	1423

PERATUS KPI SULH BERJAYA (70%) TAHUN 2016

DAFTAR SULH	SELESAI BERJAYA	SELESAI GAGAL	SELESAI TIDAK HADIR	JUMLAH SELESAI
1423	834	246	343	1423

Cara Pengiraan Peratus KPI diputuskan semasa Muzakarah Pegawai Sulh Seluruh Malaysia Kali Ke-8 yang diadakan pada 1-2 September 2015, di Kings Green Hotel Melaka

KPI 70 % PENYELESAIAN KES SULH BERJAYA

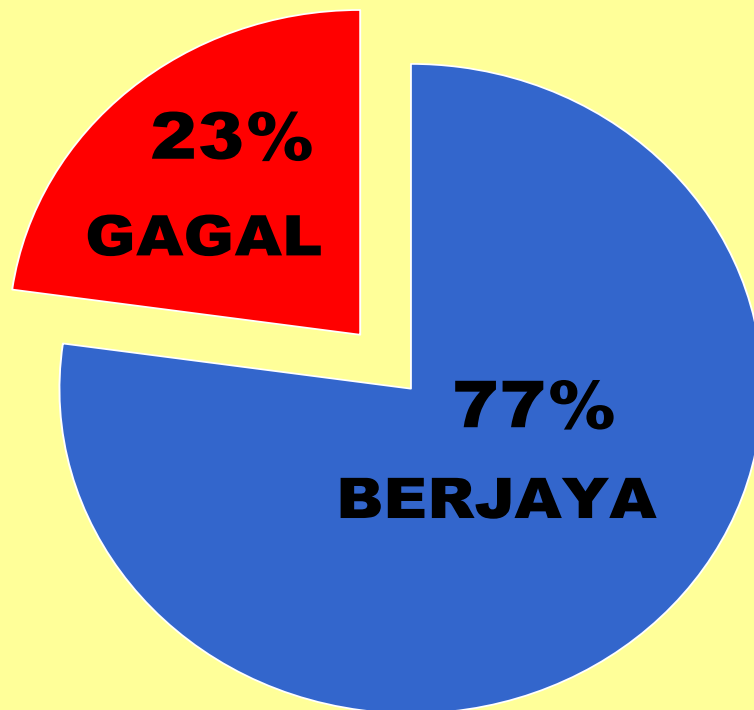
$$\frac{\text{KES SULH BERJAYA}}{\text{BERJAYA + GAGAL}} \times 100 \quad \longrightarrow \quad \frac{834}{1080} \times 100 = 77\%$$

**PERATUS KPI
SULH BERJAYA**





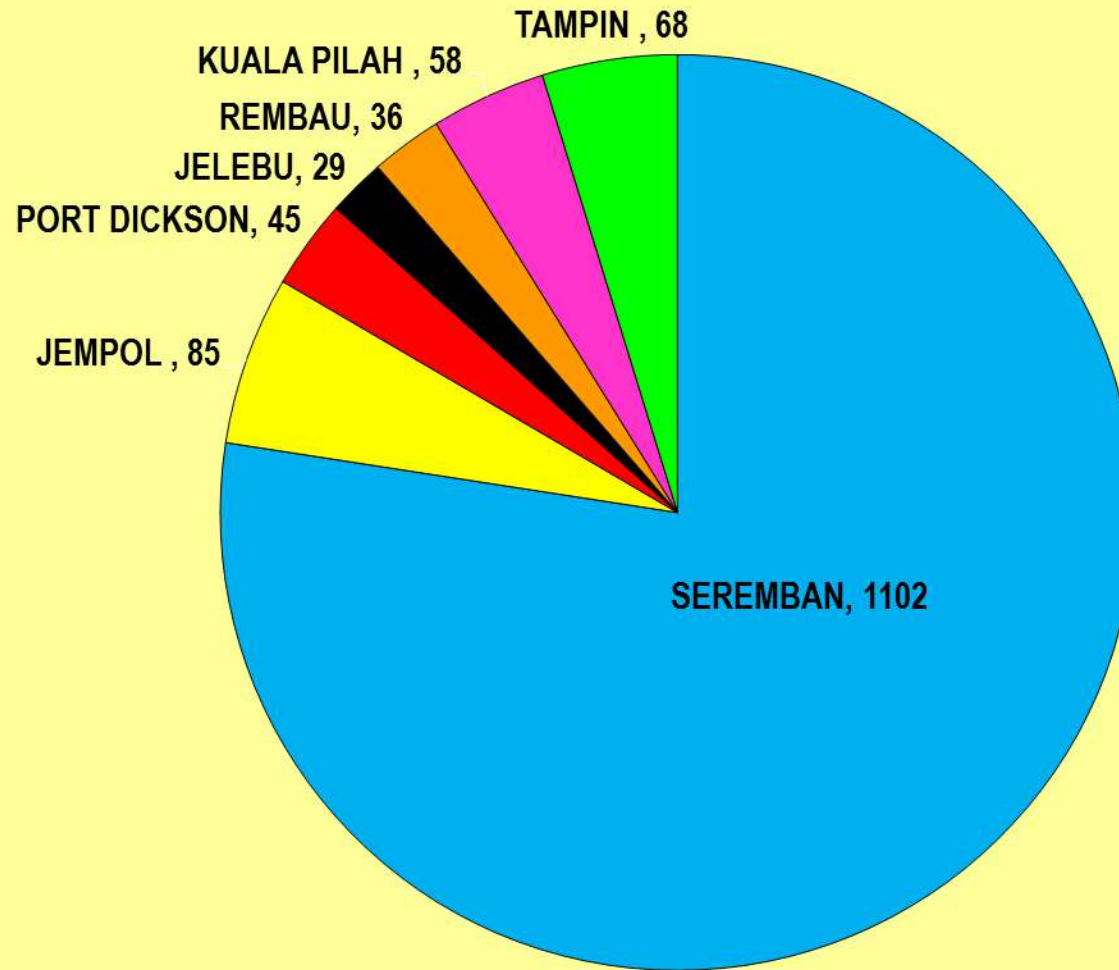
PERATUS % PENYELESAIAN KES SULH TAHUN 2016



STATISTIK KES SULH MENGIKUT MAHKAMAH DAERAH

MAHKAMAH	DAFTAR	SELESAI			SELESAI	DALAM MAJLIS SULH
		BERJAYA	GAGAL	TIDAK HADIR		
SEREMBAN	1102	630	195	277	1102	0
JEMPOL	85	54	6	25	85	0
PORT DICKSON	45	34	4	7	45	0
JELEBU	29	16	7	6	29	0
REMBAU	36	15	7	14	36	0
KUALA PILAH	58	44	6	8	58	0
TAMPIN	68	41	21	6	68	0
JUMLAH	1423	834	246	343	1423	0

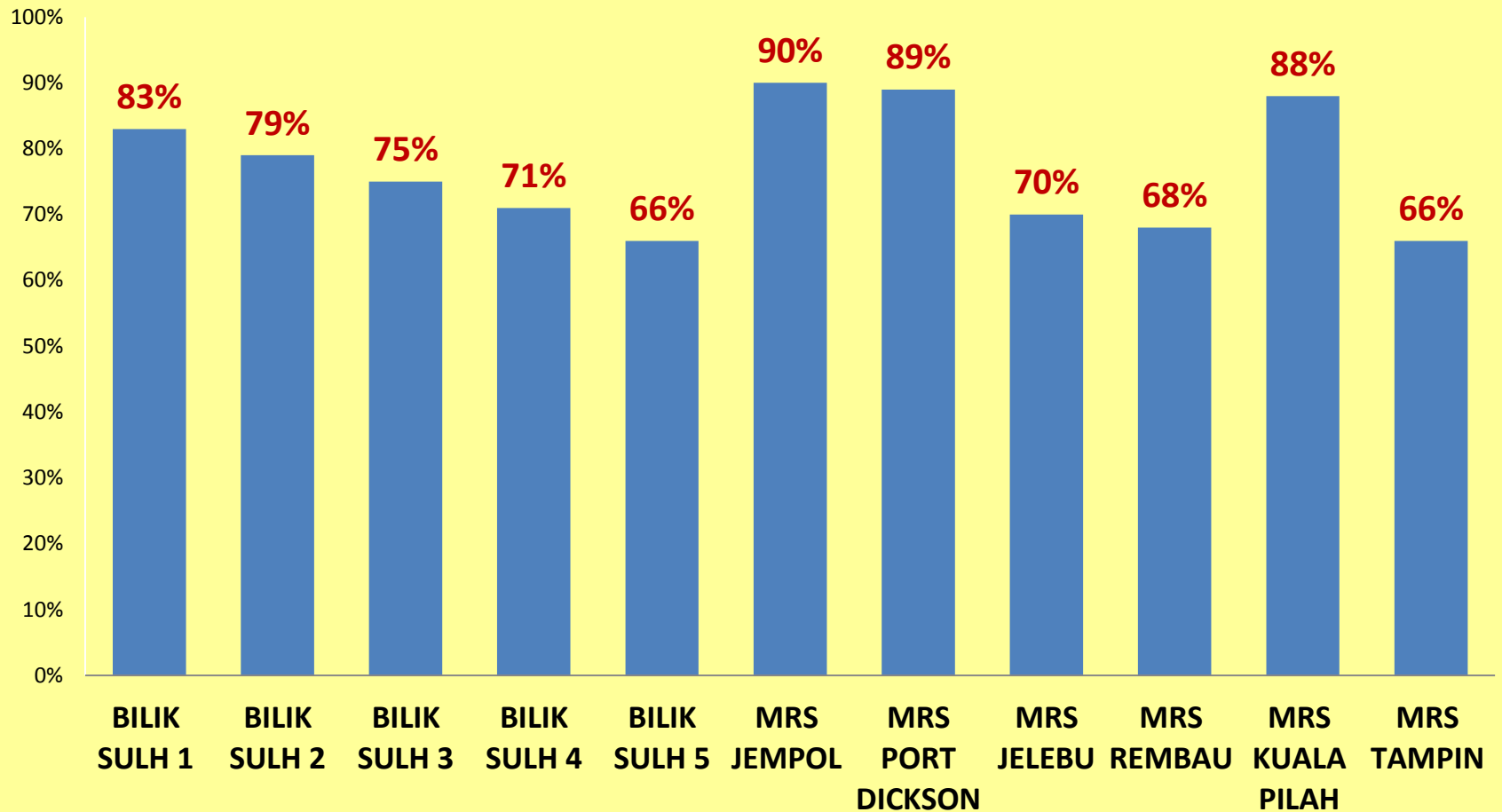
JUMLAH PENDAFTARAN KES SULH MENGIKUT MAHKAMAH DAERAH



STATISTIK KES SULH BERJAYA MENGIKUT PEGAWAI SULH

MAHKAMAH & PEGAWAI SULH	DAFTAR	SELESAI			SELESAI	DALAM MAJLIS SULH	PERATUS KES BERJAYA
		BERJAYA	GAGAL	TIDAK HADIR			
BILIK SULH 1 SEREMBAN	271	167	34	70	271	0	83%
BILIK SULH 2 SEREMBAN	375	212	56	107	375	0	79%
BILIK SULH 3 SEREMBAN	201	117	40	44	201	0	75%
BILIK SULH 4 SEREMBAN	56	32	13	11	56	0	71%
BILIK SULH 5 SEREMBAN	199	102	52	45	199	0	66%
MRS JEMPOL	85	54	6	25	85	0	90%
MRS PORT DICKSON	45	34	4	7	45	0	89%
MRS JELEBU	29	16	7	6	29	0	70%
MRS REMBAU	36	15	7	14	36	0	68%
MRS KUALA PILAH	58	44	6	8	58	0	88%
MRS TAMPIN	68	41	21	6	68	0	66%
JUMLAH	1423	834	246	343	1423	0	77%

PERATUS % KES SULH BERJAYA MENGIKUT BILIK SULH



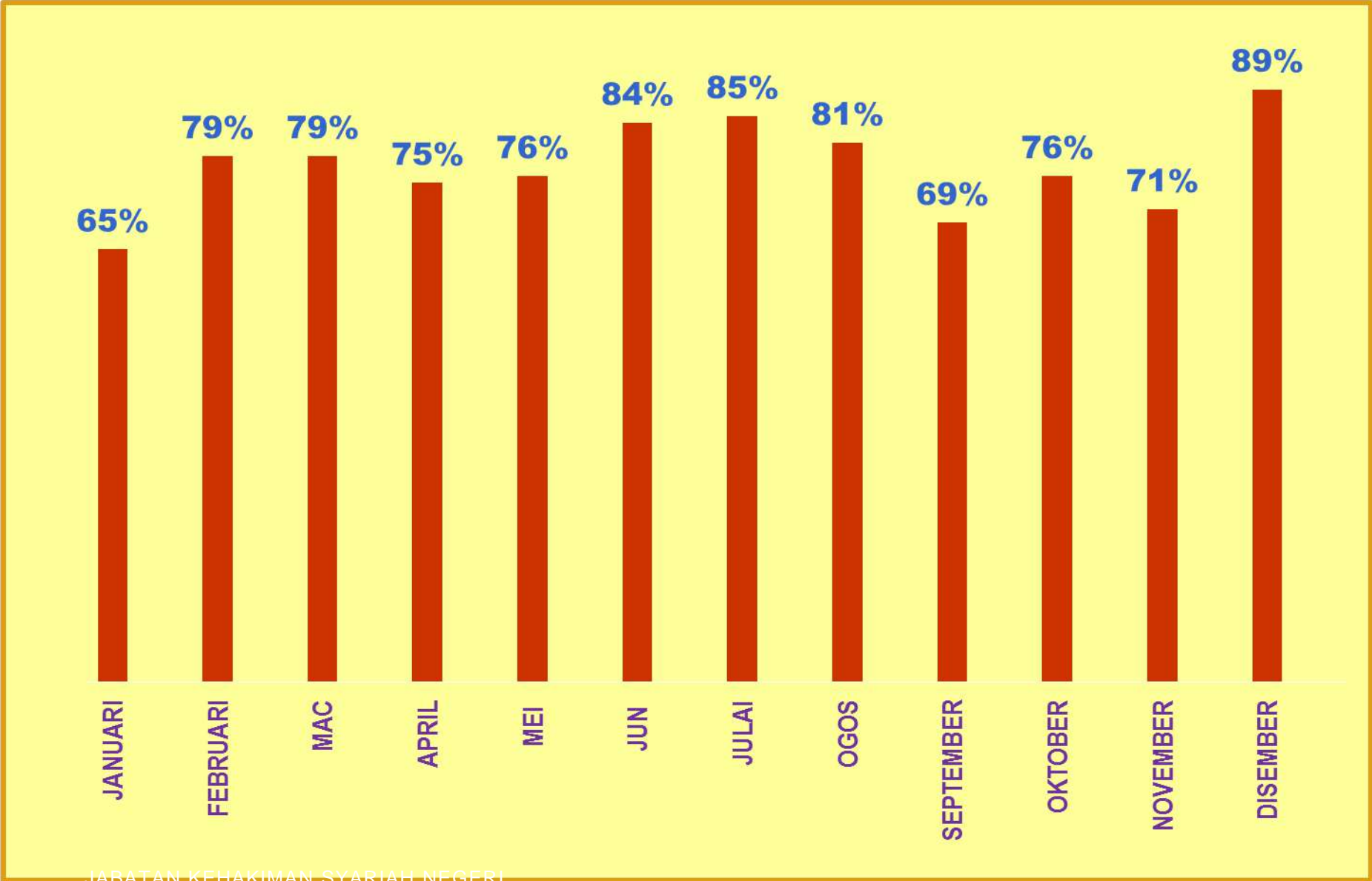
STATISTIK KES SULH MENGIKUT BULAN

BULAN	DAFTAR	BERJAYA	GAGAL	TIDAK HADIR	SELESAI	PERATUS KES BERJAYA
JANUARI	114	53	29	32	114	65%
FEBRUARI	91	55	15	21	91	79%
MAC	164	86	23	55	164	79%
APRIL	133	82	27	24	133	75%
MEI	109	65	20	24	109	76%
JUN	118	71	14	33	118	84%
JULAI	76	58	10	8	76	85%
OGOS	128	79	18	31	128	81%
SEPTEMBER	114	61	27	26	114	69%
OKTOBER	111	65	20	26	111	76%
NOVEMBER	152	84	34	34	152	71%
DISEMBER	113	75	9	29	113	89%
JUMLAH	1423	834	246	343	1423	77%

JUMLAH DAFTAR KES SULH MENGIKUT BULAN



PERATUS % KES SULH BERJAYA MENGIKUT BULAN



STATISTIK KES SULH MENGIKUT JENIS KES

JENIS KES SULH	DAFTAR	SELESAI			JUMLAH SELESAI	DALAM MAJLIS SULH
		BERJAYA	GAGAL	TIDAK HADIR		
009 - Tuntutan Gantirugi Pertunangan	1	0	1	0	1	0
016 - Tuntutan Muta'ah	165	84	46	35	165	0
017 - Tuntutan Harta Sepencarian	137	82	32	23	137	0
018 - Tuntutan Nafkah Isteri	23	14	3	6	23	0
021 - Tuntutan Nafkah Eddah	154	95	24	35	154	0
022 - Tuntutan Mengubah Perintah Nafkah Anak/Isteri/Lain-lain	78	32	16	30	78	0
023 - Tuntutan Tunggalan anak/isteri/lain-lain	17	6	7	4	17	0
024 - Tuntutan Nafkah Anak	288	187	34	67	288	0
025 - Tuntutan Mengubah Perintah Hak Jagaan Anak/Nafkah Anak	50	26	10	14	50	0
027-Tuntutan Membatalkan Perintah Nafkah	1	0	0	1	1	0
028 - Tuntutan Hadhanah	394	257	48	89	394	0
037 - Saman Penghutang Penghakiman	1	0	0	1	1	0
049 - Tuntutan Gantirugi Perkahwinan/Hutang Perkahwinan	21	7	6	8	21	0
055 - Tuntutan Perceraian	3	1	0	2	3	0
060 - Tuntutan Perintah Supaya Suami Tinggal Bersama Semula	0	0	0	0	0	0
062 - Tuntutan Isteri Kembali Taat	46	20	13	13	46	0
083 - Tuntutan Hak Jagaan Anak Tak Sah Taraf	19	12	1	6	19	0
084 - Tuntutan Nafkah Anak Tak Sah Taraf	2	1	1	0	2	0
099 - Lain-lain	23	10	4	9	23	0
JUMLAH	1423	834	246	343	1423	0

JUMLAH DAFTAR KES SULH MENGIKUT JENIS KES

